

МОДЕЛИРОВАНИЕ ТРАФИКА ИЗОЛИРОВАННОГО ПУЛЬСИРУЮЩЕГО ИСТОЧНИКА

к.т.н. Г.А. Кучук
(представил проф. А.В. Королёв)

Предложено использование классического распределения Парето и α -устойчивого распределения для моделирования трафика изолированного пульсирующего источника (ИПИ) с долговременной зависимостью.

Постановка проблемы. При проектировании или модификации телекоммуникационных систем (ТС) одной из основных задач является создание соответствующей модели ожидаемого трафика, так как от соответствия модели реальному трафику зависит как качество обслуживания, так и размер требуемых капиталовложений. Достаточная пропускная способность позволит обеспечить ожидаемый спрос адекватным качеством обслуживания, однако при этом всегда существуют ограничения, связанные как с финансовым обеспечением проекта, так и с затратами при эксплуатации будущей ТС.

Качество функционирования сложной ТС существенно зависит от выбранной модели обслуживания и процедур распределения трафика. Модель обслуживания определяет различные классы обслуживания и устанавливает распределение имеющихся сетевых ресурсов в соответствии с алгоритмами, базирующимися на трафиковом проекте, основная цель которого – заблаговременно предоставить достаточную пропускную способность для реального спроса [1 – 5].

При построении модели обслуживания основной задачей является выбор объекта трафикового управления. Современные сети обеспечения ТС, работающие с трафиковыми объединениями (например, LAN \leftrightarrow LAN), не могут дать гарантированного вида сетевого трафика. Поэтому модель обслуживания обычно основывается на промежуточном трафиковом объекте, описываемом последовательностями пакетов планируемых приложений. Измеренные трафиковые трассы для большинства приложений удовлетворяют свойствам фрактальности, отмечаемым на изображении трафика с амплитудной нормировкой. Для измеренных трафиковых трасс сложно выделить четкую структуру, однако фрактальный характер трафика позволяет учитывать при моделировании стохастическую природу многих объектов сети и событий, которые совместно влияют на сетевой трафик. При выборе опреде-

ленной характеристики стохастического нормированного временного ряда можно получить точное подобие математических объектов и асимптотическое подобие их конкретных выборок по заранее обоснованным критериям.

Анализ литературы и цель статьи. В области трафикового моделирования, основанного на реальных измерениях отдельных объектов, проведено много исследований [1 – 6], в которых трафиковые трассы анализируются на наличие, идентификацию и качественную оценку ряда характеристик, таких как фрактальность [1], наличие долговременной зависимости [2, 3] и др. Ряд исследований, проведенных в среде современных корпоративных сетей передачи данных [7] и Internet-систем [8], показал, что сетевой трафик проявляет изменчивость в широком диапазоне масштаба времени, причем в различных сетевых реализациях (исследования проводились для таких полярных случаев как использование Ethernet и ATM [8], передача WWW-трафика и сжатого видеотрафика большой длительности [9]). Такая масштабно-инвариантная изменчивость не позволяет воспользоваться классическими моделями сетевого трафика, которые предполагают пульсационный характер лишь на коротких временных отрезках и сглаживают его на больших временных интервалах [10], в результате чего пропадает долговременная зависимость (Long-Range Dependence). А так как инвариантная к масштабу пульсирующая структура оказывает сильное влияние на производительность сети и является характерной особенностью современных ТС, то учет данного явления при моделировании сетевого трафика является **актуальной задачей**.

Рассмотрим подходы к моделированию сетевого трафика ИПИ с долговременной зависимостью (в дальнейшем LRD-трафика).

Классическое распределение Парето (КРП) традиционно используется при моделировании многих объектов рассматриваемого процесса, таких как размер дисковых файлов, WEB-страниц, пульсаций данных и т.д., отличительной особенностью которых при исследовании долговременной зависимости является наличие так называемых «тяжелых хвостов» кривой распределения (НТ, heavy tail of distribution), для которых функция распределения при больших значениях случайной величины эквивалентна $x^{-\alpha}$, $0 < \alpha < 2$ – индекс «хвоста» (хвост распределения затухает не по экспоненциальному, а по гиперболическому закону).

Плотность распределения (ПР) КРП рассчитывается как

$$f(x) = \alpha k^\alpha / x^{\alpha+1}, \quad \alpha > 0, k > 0, x > 0, \quad (1)$$

где α – параметр формы распределения; k – нижний граничный параметр, а функция распределения (ФР) при $x > k > 0$ и $\alpha > 0$ ненулевая и равна

$$F(x) = 1 - (k/x)^\alpha. \quad (2)$$

Графики функций (1) и (2) для различных значений параметров α и k приведены на рис. 1 – 4. Характер поведения «хвостов распределения» наглядно виден на рис. 2.

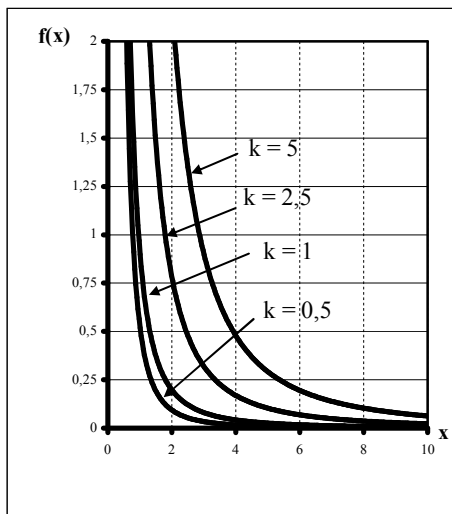


Рис. 1. КРП для разных значений k ($\alpha = 1,5$)

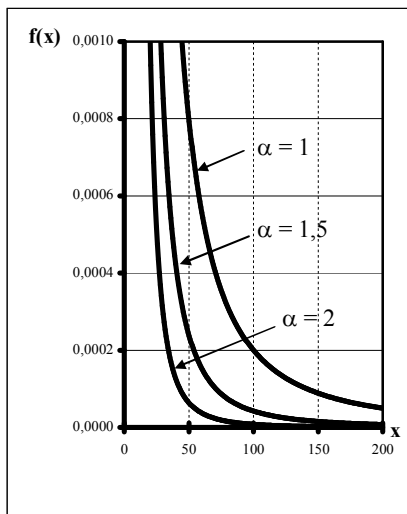


Рис. 2. «Хвосты» КРП при $k = 2$

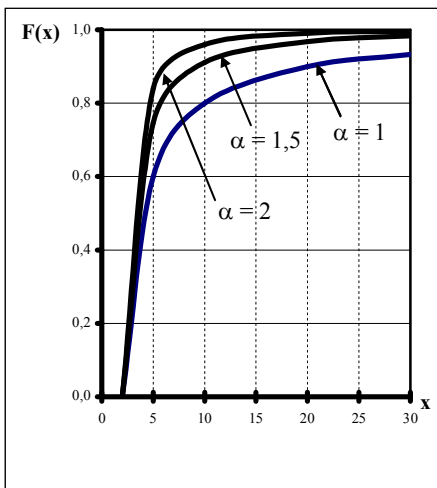


Рис. 3. ФР КРП при $k = 2$

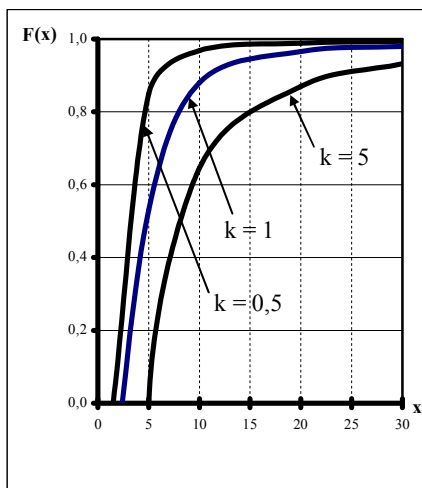


Рис. 4. ФР КРП при $\alpha = 1,5$

При $\alpha \leq 2$ дисперсия КРП бесконечна, при $\alpha \leq 1$ бесконечно и математическое ожидание, а в других случаях:

$$m_x = \frac{\alpha k}{\alpha - 1} \quad (\alpha > 1); \quad D_x = \frac{\alpha k^2}{(\alpha - 1)^2 (\alpha - 2)} \quad (\alpha > 2). \quad (3)$$

Нормированный размах КРП оценивается показателем Херста, связанным с параметром формы распределения как [6]:

$$H = (3 - \alpha)/2. \quad (4)$$

Для статистического подбора распределения Парето используется много различных методов, позволяющих определить статические оценки параметров. Так, для метода максимального правдоподобия оценка параметра α определяется как [8]:

$$\hat{\alpha} = (n - 1) / \left(\sum_{i=1}^n \lg \chi_i - n \lg \hat{k} \right), \quad (5)$$

где $\hat{k} = \min(x_i)$ для случайной величины (СВ) $x = (x_1, \dots, x_n)$.

Для моделирования датчика с параметрами рассматриваемой случайной величины, найдем функцию, обратную ФР

$$F^{-1}(z) = \frac{k}{\sqrt[\alpha]{1 - z}}, \quad z \in R[0, 1]. \quad (6)$$

Разработанный на основании вышесказанного с учетом (1) – (6) пакет моделирования трафика ИПИ позволяет оценить характеристики LRD-трафика и получить его графическое изображение (пример на рис. 5).

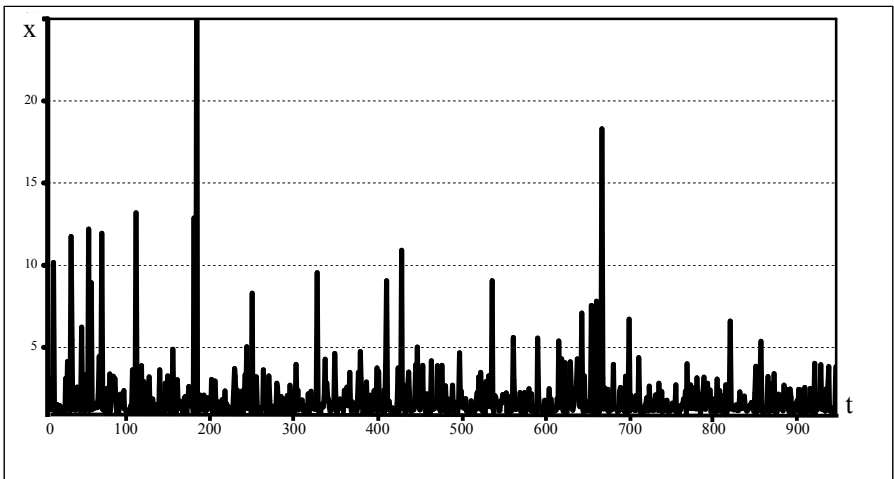


Рис. 5. Пример графического изображения LRD-трафика

Моделирование трафика α -устойчивым распределением. КРП является самым простым НТ-распределением с гиперболическим сте-

пленным хвостом, общий вид которого можно описать характеристической функцией α -устойчивого распределения

$$\theta_x(t) = e^{-|t|^\alpha (1 + i\beta \cdot \xi(t, \alpha))}, \quad (7)$$

где $\xi(t, \alpha) = \text{sign} |\alpha - 1| \cdot \text{tg} \frac{\alpha\pi}{2} + \delta(\alpha - 1) \cdot \frac{2}{\pi} \lg|t|$; $\alpha \in (0; 2]$ – характеристический показатель; $\beta \in [-1; 1]$ – индекс симметрии; $\gamma > 0$ – параметр расщепления; m – параметр расположения, $\delta(\bullet)$ – δ -функция.

Показатель α характеризует степень тяжести «хвоста» распределения. При $\alpha = 2$ α -устойчивое распределение вырождается в нормальное (степень несходимости – нулевая), при уменьшении α увеличивается степень несходимости, при этом дисперсия распределения становится бесконечной, что соответствует наличию аномально больших событий, достаточных для предотвращения сходимости.

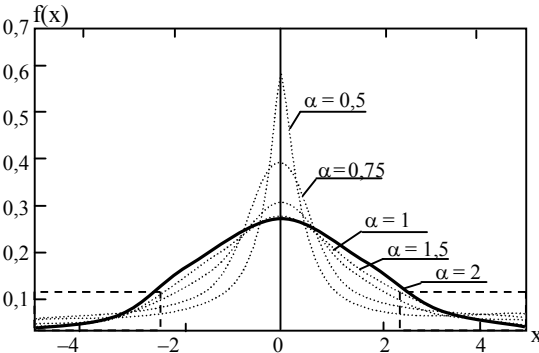


Рис. 6. NT-распределения при разных α

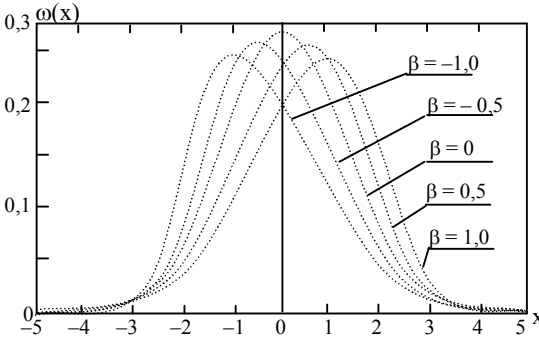


Рис. 7. Симметрия NT-распределений

Характер поведения плотности данного распределения в зависимости от значения α показан на рис. 6, где рассмотрены плотности симметричных α -устойчивых распределений. В пунктирных прямоугольниках ($x > 3$) видно, что спад нормального распределения ($\alpha = 2$) существенно больше по сравнению с NT-распределениями.

Индекс симметрии в рассматриваемом распределении существенно влияет на его характер при уменьшении α . При $\beta = 0$ распределение строго симметрично, при $\beta < 0$ – смещено влево, при $\beta > 0$ – вправо (рис. 7). Параметр распределения γ характеризует дисперсию

только при $\alpha = 2$ ($\sigma_x = \sqrt{2\gamma}$), а при $\alpha < 2$ показывает размах распределения.

Варьирование вышеперечисленных параметров позволяет управлять хвостами NT-распределений. Провести оценку данных параметров на осно-

вании статистических данных можно различными методами [5, 6]. На практике наиболее приемлемым является использование характеристической функции (7), так как она однозначно определяет НГ-распределение. Оценка проводится на основании статистики $\hat{\theta}_x(t) = \sum_{j=0}^N e^{itx_j} / N$. Учитывая, что наклон функции $\ln(-\operatorname{Re}[\ln \hat{\theta}_x(t)])$ при линейной регрессии определяет характеристический показатель распределения, а наклон функции $\operatorname{Im}[\ln \hat{\theta}_x(t)]$ – индекс симметрии [1], можно произвести оценку параметров.

Выводы. Использование классического распределения Парето при моделировании трафика изолированного пульсирующего источника с долговременной зависимостью позволяет учесть фрактальный характер трафика. Для более точной аппроксимации трафика по имеющимся статистическим данным необходимо использовать α -устойчивое распределение с соответствующими параметрами, оценку которого можно произвести с использованием соответствующей статистики.

ЛИТЕРАТУРА

1. Городецкий А.Я., Заборовский В.С. Информатика. Фрактальные процессы в компьютерных сетях. – С.-Пб.: СПбГТУ, 2000. – 102 с.
2. Кучук Г.А. Оптимізація розподілу фрагментів даних інформаційних систем // Системи обробки інформації. – Х. : ХВУ, 2002. – Вип. 2(18). – С. 272-274.
3. Кучук Г.А. Метод синтезу логічної структури мережевої бази даних // Системи обробки інформації. – Х. : ХВУ, 2001. – Вип. 2(12). – С. 32-36.
4. Кучук Г.А. Формалізація предметної області багатовимірних баз даних // Системи обробки інформації. – Х. : ХВУ, 2001. – Вип. 1(11). – С. 110 - 114.
5. Кучук Г.А. Минимизация загрузки каналов связи вычислительной сети // Системи обробки інформації. – Х. : ХВУ, 1998. – Вип. 1(5). – С. 149-154.
6. Королёв А.В., Кучук Г.А., Паинев А.А. Адаптивная маршрутизация в корпоративных сетях. – Х.: ХВУ, 2003. – 224 с.
7. Современные высокоскоростные цифровые ТС. Ч. 2. Основы технологии АТМ / В.Н. Гордиенко, С.Н. Ксенофонтов и др. – М.: МТУСИ, 1998. – 65 с.
8. Корнышев Ю.Н., Пиеничников А.П. Теория телетрафика. – М.: Радио и связь, 1996. – 272 с.
9. Варакин Л.Е. Введение в теорию инфокоммуникаций. Ч. 1. // Электросвязь. – 2000. – № 2(14). – С. 2 – 11.
10. Cheng C.S., Thomas J.A. Effective bandwidth in high-speed digital networks // IEEE journal on selected Areas in Communications. – 1995. – V. 13. – P. 1091 – 1100.

Поступила 3.11.2003

КУЧУК Георгий Анатольевич, канд. техн. наук, ст. научн. сотр., начальник НИО ИВЦ ХВУ. В 1977 году окончил мехмат Московского государственного университета. Область научных интересов – обработка информации.